


UNIQUE

— VARMEPUMPEN DER
RESPEKTERER DIT HJEM



TOSHIBA
VARMEPUMPER



TOSHIBA



UNIQUE

ENKELT ELEGANT DESIGN

UNIQUE HAR ET FLOT
OG STILRENT DESIGN
MED ET COVER AF TEKSTIL

A modern living room interior. A beige sofa is positioned against a light-colored wall. A dark, ornate metal side table is in the foreground. A rectangular object is mounted on the wall above the sofa. The room is lit with warm, soft light, and a white curtain is visible on the left side.

LAD DIN
STIL
BESTEMME

UNIQUE

MATERIALER MED UANENDE MULIGHEDER.
SKIFT UDSEENDE, HURTIGT OG NEMT.



Bluish grey



Dark



Light Grey



Grey beige



Dark brown



Emerald blue

Dit eget personlige
design





i køle og varme
funktion



TOSHIBA

UNIQUE



Ultra stille
Mindre end

19 dB(A)



Silent operation

Ned til


37 dB(A)





TOSHIBA
GIVER DIG ET
UNIKT
INDEKLIMA

COVERET ILLUSTRERET HER, ER ET BRUGERFREMSTILLET EKSEMPEL.



TOSHIBA ULTRA PURE FILTER

Toshiba ultra pure filter
fanger op til 94% af PM 2.5.



TOSHIBA PLASMA IONIZER

Fanger og neutraliserer
de forurenede partikler.



UNIQUE

FORKÆL DIG SELV MED JAPANSK KVALITET

Design og pålidelighed


Innovation, effektivitet, høj pålidelighed, energi besparende, respekt for miljøet. Disse stærke værdier er kernen i alt hvad vi står for hos TOSHIBA.

I over 50 år, har TOSHIBA leveret garanterede præcision og ekspertise af fejlfri japansk kvalitet til deres kunder.

Toshiba's innovative inverter teknologi

Toshiba's roterende kompressor teknologi er meget pålidelig. Her minimeres udsving for at sikre en ensartet temperatur, hvilket øger effektiviteten samtidig med at risikoen for utilsigtet støj minimeres.

Med Toshiba's inverter teknologi er det muligt at regulere varme- og køle- kapaciteter på alle tidspunkter, ved at kompressorens hastighed justeres efter behov.



TOSHIBA MAGIC COIL

Altid så ren som ny.





GIV DIG SELV EN SIMPLERE HVERDAG

Med en intuitive fjernbetjening kan du indstille varmepumpen på:

- Power select og ECO Funktion som hjælper dig med at reducere strømregningen.
- Hi-Power for hurtig opvarmning eller nedkøling.

Toshiba's unikke fjernbetjening leveres med en magnetisk vægholder.



UNIQUE

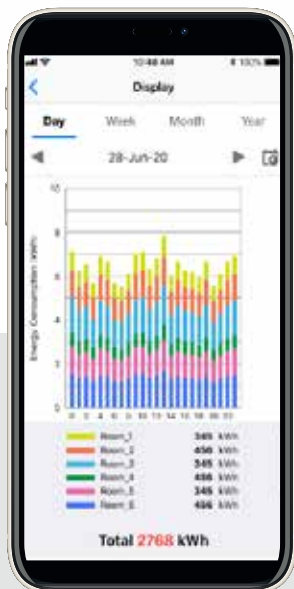
DIN VARMEPUMPE BLIVER SMART

Indstil den til maksimal komfort, både ude og hjemme.



Download on the
App Store

ANDROID APP ON
Google play



- Energi monitoring.
 - Smart speaker.
- Varmepumpen er kompatibel med Google Home Assistant & Amazon Alexa.



UNIQUE - R32 Specifikationer

		UNIQUE L	UNIQUE XL
Kølekapacitet	kW	2.5	3.5
Driftsområde, Køl (min. - max.)	kW	(0.89 - 3.20)	(1.00 - 4.10)
EER	W/W	4.63	4.38
SEER		8.60	8.70
Energiklasse	C	A+++	A+++
Gennemsnitlig energiforbrug for en sæson	kWh/a	102	142
Varmekapacitet	kW	3.2	4.2
Driftsområde, Varme (min. - max.)	kW	(0.90 - 4.70)	(1.00 - 5.30)
Pdesignh	kW	2.5	3.2
COP	W/W	4.32	3.89
SCOP		5.10	5.10
Energiklasse	H	A+++	A+++
Gennemsnitlig energiforbrug for en sæson	kWh/a	684	876

UNIQUE - R32 Indendørs enhed

		UNIQUE L	UNIQUE XL
Indoor unit			
Lydtryksniveau (h/a)	dB(A) C	41/19	43/19
Lydeffektniveau(h)	dB(A) C	54	56
Luftmængde (h)	m³/h - l/s C	600 - 166	670 - 186
Lydtryksniveau (h/a)	dB(A) H	41/19	43/19
Lydeffektniveau (h)	dB(A) H	54	56
Luftmængde (h)	m³/h - l/s H	610 - 169	680 - 189
Dimensioner (hwxwd)	mm	300x987x210	300x987x210
Vægt	kg	11	11
Fjernbetjening		WH-UA01UE	WH-UA01UE

UNIQUE - R32 Udvendig enhed

		UNIQUE L	UNIQUE XL
Outdoor unit			
Lydtryksniveau (h)	dB(A) C	44	46
Lydtryksniveau (Silent CDU#2)	dB(A) C	37	39
Lydeffektniveau (h)	dB(A) C	57	59
Driftsområde	°C C	-15~46	-15~46
Lydtryksniveau (h)	dB(A) H	46	48
Lydtryksniveau (Silent CDU#2)	dB(A) H	39	43
Lydeffektniveau (h)	dB(A) H	59	61
Driftsområde	°C H	-15~24	-15~24
Dimensioner (hwxwd)	mm	550x780x290	550x780x290
Vægt	kg	26	30
Kompressor type	Toshiba	DC Rotary	DC Rotary
Refrigerant charging (R32)	kg	0.55	0.8
Power supply	V-ph-Hz	230-1-50	230-1-50

C: Køle funktion
H: Varmefunktion